



Bilancio al 31/12/2013

AZIENDA STRADE LAZIO – ASTRAL S.P.A.

Sede in:

Codice fiscale:	07244131004	Partita IVA:	07244131004
Capitale sociale:	1.000.000,00	Capitale versato:	1.000.000,00
Registro imprese di:	ROMA	N. iscrizione reg. imprese:	07244131004
N.iscrizione R.E.A.:	1020380		

Bilancio al 31/12/2013

al 31/12/2013

al 31/12/2012

STATO PATRIMONIALE ATTIVO

A) Crediti verso soci per versamenti ancora dovuti, con separata indicazione della parte già richiamata	17.396,164	-
B) Immobilizzazioni, con separata indicazione di quelle concesse in locazione finanziaria:		
I) Immobilizzazioni immateriali:		
3) Diritti di brevetto industriale e diritti di utilizzazione delle opere dell'ingegno	15.309	6.387
4) Concessioni, licenze, marchi e diritti simili	609	3.834
6) Immobilizzazioni in corso e acconti	14.407	14.407
7) Altre	15.332	30.554
TOTALE Immobilizzazioni immateriali:	45.743	55.182
II) Immobilizzazioni materiali:		
2) Impianti e macchinario	48.412	78.523
3) Attrezzature industriali e commerciali	205.980	189.240
4) Altri beni	146.411.387	140.786.853
TOTALE Immobilizzazioni materiali:	146.665.779	141.054.616
TOTALE Immobilizzazioni, con separata indicazione di quelle concesse in locazione finanziaria:	146.711.522	141.109.798
C) Attivo circolante:		
I) Rimanenze:		
I) Materie prime, sussidiarie e di consumo	6.931	13.081
TOTALE Rimanenze:	6.931	13.081




Bilancio al 31/12/2013



II) Crediti, con separata indicazione per ciascuna voce, degli importi esigibili oltre l'esercizio successivo:		
I) verso clienti		
- entro l'esercizio	8.454.992	8.307.103
TOTALE verso clienti	8.454.992	8.307.103
4) verso controllanti		
- entro l'esercizio	45.204.780	93.552.833
- oltre l'esercizio	45.125.823	33.402.110
TOTALE verso controllati	90.330.603	126.954.943
4 - Bis) Crediti tributari		
- entro l'esercizio	860.867	834.641
TOTALE 4-Bis) Crediti tributari	860.867	834.641
4 - Ter) Imposte anticipate		
- oltre l'esercizio	680.409	680.409
TOTALE 4-Ter) Imposte anticipate	680.409	680.409
5) verso altri		
- entro l'esercizio	6.531.036	35.373.917
TOTALE verso altri	6.531.036	35.373.917
TOTALE Crediti, con separata indicazione, per ciascuna voce, degli importi esigibili oltre l'esercizio successivo:	106.857.907	172.151.013
IV) Disponibilità liquide		
1) Depositi bancari e postali	8.213.000	844.241
3) Denaro e valori in cassa	4.203	4.748
TOTALE Disponibilità liquide:	8.217.203	848.989
TOTALE Attivo circolante:	115.082.041	173.013.083
D) Ratei e risconti, con separata indicazione del disagio su prestiti:		
- Risconti attivi	10.773	56.193
TOTALE Ratei e risconti, con separata indicazione del disagio su prestiti:	10.773	56.193
TOTALE ATTIVO	279.200.500	314.179.074



Bilancio al 31/12/2013




STATO PATRIMONIALE PASSIVO

A) Patrimonio netto:		
I) Capitale	1.000.000	1.000.000
IV) Riserva Legale	-	6.993
VII) Altre riserve, distintamente indicate:	6.761.605	5
VIII) Utili (perdite) portati a nuovo	-	-341.818
IX) Utile (perdita) dell'esercizio	-6.528.886	-10.299.733
TOTALE Patrimonio netto:	1.232.719	-9.634.553
B) Fondi per rischi ed oneri:		
3) altri	959.735	1.254.609
TOTALE fondi per rischi ed oneri:	959.735	1.254.609
C) Trattamento di fine rapporto di lavoro subordinato		
	826.406	848.941
D) Debiti, con separata indicazione, per ciascuna voce, degli importi esigibili oltre l'esercizio successivo:		
4) Debiti verso banche		
- entro l'esercizio	-	5.126.830
TOTALE Debiti verso banche		5.126.830
7) Debiti verso fornitori		
- entro l'esercizio	33.647.984	69.731.513
TOTALE Debiti verso fornitori	33.647.984	69.731.513
11) Debiti verso controllanti		
- entro l'esercizio	18.222.449	116.516.991
- oltre l'esercizio	214.613.439	120.827.000
TOTALE Debiti verso controllanti	232.835.888	237.343.991
12) Debiti tributari v		
- entro l'esercizio	471.172	728.296
TOTALE Debiti tributari	471.172	728.296
13) Debiti verso istituti di previdenza e di sicurezza sociale		
- entro l'esercizio	477.753	477.971
TOTALE Debiti verso istituti di previdenza e di sicurezza sociale	477.753	477.971
14) altri debiti		
- entro l'esercizio	8.747.742	8.301.476
TOTALE altri debiti	8.747.742	8.301.476



Bilancio al 31/12/2013



TOTALE Debiti, con separata indicazione, per ciascuna voce, degli importi esigibili oltre l'esercizio successivo:

276.180.540 321.710.077

E) Ratei e risconti, con separata indicazione dell'aggio su prestiti:

- Risconti passivi

1.100 -

TOTALE Ratei e risconti, con separata indicazione dell'aggio su prestiti

1.100 -

TOTALE PASSIVO

279.200.500 314.179.074

Conti d'ordine:

1) Rischi assunti dall'impresa

- crediti ceduti pro solvendo

22.217.473 29.933.654

TOTALE dei rischi assunti dall'Impresa

22.217.473 29.933.654

2) Impegni assunti dall'impresa

891.447 224.473

TOTALE conti d'ordine

23.108.920 30.158.127




Bilancio al 31/12/2013

CONTO ECONOMICO

A) Valore della produzione:		
1) Ricavi delle vendite e delle prestazioni	3.588.808	3.081.049
5) altri ricavi e proventi, con separata indicazione dei contributi in conto esercizio:	1.708.616	1.057.524
TOTALE Valore della produzione	5.297.424	4.138.573
B) Costi della produzione:		
6) per materie prime, sussidiarie, di consumo e di merci	60.032	87.100
7) per servizi	2.067.468	2.455.692
8) per godimento di beni di terzi	60.187	113.203
9) per il personale:		
a) Salari e stipendi	7.090.333	7.842.855
b) Oneri sociali	2.264.620	2.339.354
c) Trattamento di fine rapporto	364.507	429.879
e) Altri costi	707.182	14.644
TOTALE per il personale:	10.426.642	10.626.732
10) Ammortamento e svalutazione:		
a) Ammortamento delle immobilizzazioni immateriali:	40.056	71.419
b) Ammortamento delle immobilizzazioni materiali:	116.865	275.708
d) Svalutazioni dei crediti compresi nell'attivo circolante e delle disponibilità liquide:	-	3.787
TOTALE Ammortamento e svalutazioni	156.921	350.914
11) Variazioni delle rimanenze di materie prime, sussidiarie, di consumo e merci	-6.931	-13.081
12) Accantonamenti per rischi	-	528.609
14) Oneri diversi di gestione	392.432	367.803
TOTALE Costi della produzione:	13.156.751	14.516.972
Differenza tra Valore e Costi della produzione	-7.859.327	-10.378.399
C) Proventi e oneri finanziari:		
16) Altri proventi finanziari:		
d) Proventi diversi dai precedenti, con separata indicazione di quelli da imprese controllate e collegate e di quelli da controllanti	48.464	3.425
TOTALE Altri proventi finanziari:	48.464	3.425
17) Interessi e altri oneri finanziari, con separata indicazione di quelli da imprese controllate e collegate e verso controllanti:	497.991	320.314
TOTALE Proventi e oneri finanziari:	-449.527	-316.889



Bilancio al 31/12/2013



E) Proventi e oneri straordinari:	
-----------------------------------	--

20) Proventi con separata indicazione delle plusvalenze da alienazione cui ricavi non sono iscrivibili al n. 5)	1.789.073	395.555
21) Oneri, con separata indicazione delle minusvalenze da alienazioni, i cui effetti contabili non sono iscrivibili al n. 14), e delle imposte relative a esercizi precedenti	9.105	-
TOTALE proventi e oneri straordinari:	1.779.968	395.555
 Risultato prima delle imposte	 -6.528.886	 -10.299.733
 23) Utile (perdite) dell'esercizio	 -6.528.886	 -10.299.733